



Demontáž a montáž**Demontáž**

Upozornění:

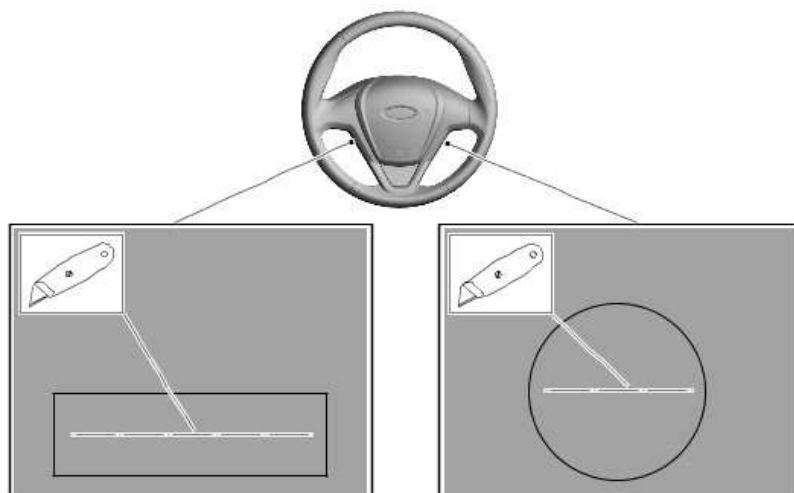
 Po odpojení napájení zůstává přídavný zádržný systém (SRS) po určitou dobu aktivní. Před odpojením nebo demontáží jakýchkoli součástí systému SRS vyčkejte minimálně 3 minuty.

 Zajistěte, aby elektrické systémy vozidla byly úplně bez napájení a nebyl připojen žádný další zdroj energie.

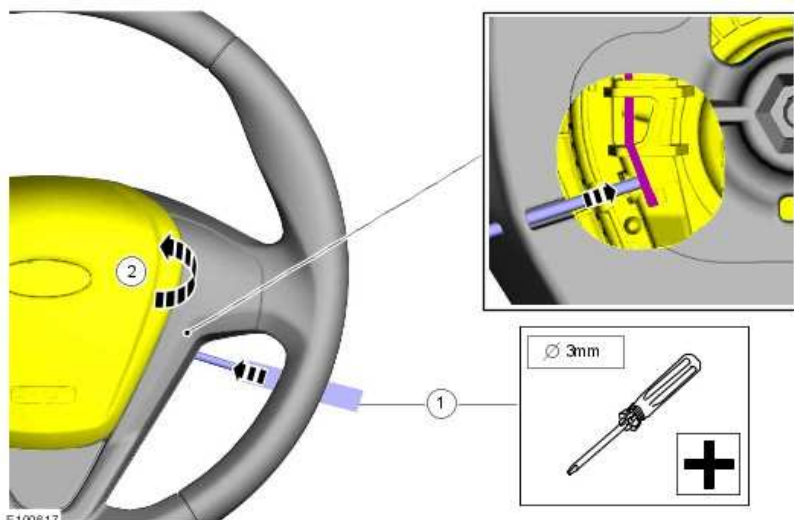
POZNÁMKA: Pracovní kroky pro demontáž v těchto pracovních pokynech mohou obsahovat podrobnosti pro montáž.

1. Viz: [Zdravotní a bezpečnostní pokyny k bezpečnostnímu pásu a přídavnému zádržnému systému \(SRS\)](#) (100-00 Všeobecné informace, Popis a ovládání).
2. Viz: [Odpojení a připojení baterie](#) (414-01 Akumulátor, zavěšení a kabely, Všeobecné postupy).

3. V závislosti na variantě vozidla mohou být namontovány volanty s různými designy řezných značek.



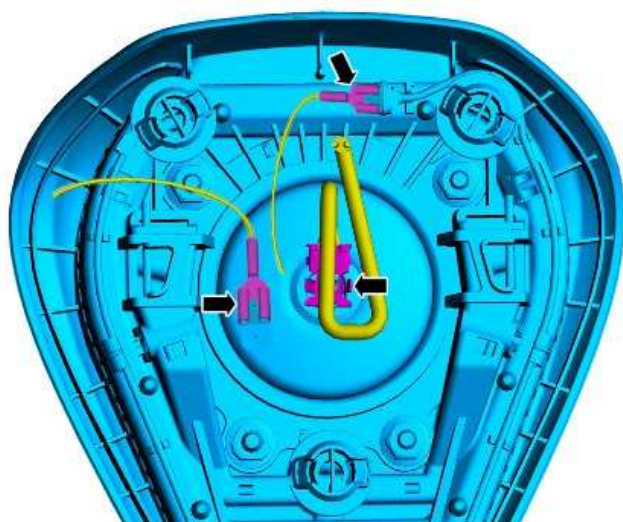
E104747



E100617

4.  Na obou stranách

5. 



E100618

Montáž

1. Při montáži postupujte v obráceném pořadí než při demontáži.